

廣錠科技股份有限公司及子公司

合併財務報告暨會計師核閱報告
民國109及108年第1季

地址：新北市汐止區新台五路一段93號24樓

電話：(02)7753-5888

§ 目 錄 §

項	目 頁	次	財 務 報 告 附 註 編 號
一、封 面	1		-
二、目 錄	2		-
三、會計師核閱報告	3~4		-
四、合併資產負債表	5		-
五、合併綜合損益表	6~7		-
六、合併權益變動表	8		-
七、合併現金流量表	9~10		-
八、合併財務報表附註			
(一) 公司沿革	11		一
(二) 通過財務報告之日期及程序	11		二
(三) 新發布及修訂準則及解釋之適用	11~12		三
(四) 重大會計政策之彙總說明	12~13		四
(五) 重大會計判斷、估計及假設不確定性之主要來源	13		五
(六) 重要會計項目之說明	13~41		六~二八
(七) 關係人交易	42~45		二九
(八) 質抵押之資產	45		三十
(九) 重大或有負債及未認列之合約承諾	-		-
(十) 重大之災害損失	-		-
(十一) 重大之期後事項	-		-
(十二) 具重大影響之外幣資產及負債資訊	45~47		三一
(十三) 附註揭露事項			
1. 重大交易事項相關資訊	47~48		三二
2. 轉投資事業相關資訊	47~48		三二
3. 大陸投資資訊	48		三二
4. 主要股東資訊	48		三二
(十四) 部門資訊	48~49		三三

會計師核閱報告

廣錠科技股份有限公司 公鑒：

前 言

廣錠科技股份有限公司及子公司民國 109 年及 108 年 3 月 31 日之合併資產負債表，暨民國 109 年及 108 年 1 月 1 日至 3 月 31 日之合併綜合損益表、合併權益變動表與合併現金流量表，以及合併財務報表附註（包括重大會計政策彙總），業經本會計師核閱竣事。依證券發行人財務報告編製準則及經金融監督管理委員會認可並發布生效之國際會計準則第 34 號「期中財務報導」編製允當表達之合併財務報表係管理階層之責任，本會計師之責任係依據核閱結果對合併財務報表作成結論。

範 圍

除保留結論之基礎段所述者外，本會計師係依照審計準則公報第 65 號「財務報表之核閱」執行核閱工作。核閱合併財務報表時所執行之程序包括查詢（主要向負責財務與會計事務之人員查詢）、分析性程序及其他核閱程序。核閱工作之範圍明顯小於查核工作之範圍，因此本會計師可能無法察覺所有可藉由查核工作辨認之重大事項，故無法表示查核意見。

保留結論之基礎

如合併財務報表附註十三所述，列入上開合併財務報表之非重要子公司之同期間財務報表未經會計師核閱，其民國 109 年及 108 年 3 月 31 日之資產總額分別為新台幣 7,386 仟元及新台幣 6,019 仟元，分別占合併資產總額之 0.44%及 0.70%；負債總額分別為新台幣 3,877 仟元及新台幣 0 仟元，分別占合併負債總額之 0.39%及 0%；其民國 109 年及 108 年 1 月 1 日至 3 月 31 日之綜合損益分別為新台幣(604)仟元及新台幣 0 仟元，分別占合併綜合損益總額

之(3.48%)及 0%。另合併財務報表附註三二揭露之相關資訊，與前述非重要子公司有關之資訊亦未經會計師核閱。


保留結論

依本會計師核閱結果，除保留結論之基礎段所述非重要子公司之財務報表倘經會計師核閱，對合併財務報表可能有所調整之影響外，並未發現上開合併財務報表在所有重大方面有未依照證券發行人財務報告編製準則及經金融監督管理委員會認可並發布生效之國際會計準則第 34 號「期中財務報導」編製，致無法允當表達廣錠科技股份有限公司及子公司民國 109 年及 108 年 3 月 31 日之合併財務狀況，暨民國 109 年及 108 年 1 月 1 日至 3 月 31 日之合併財務績效及合併現金流量之情事。

勤業眾信聯合會計師事務所

會計師 張 敬 人

張敬人



會計師 陳 致 源

陳致源



證券暨期貨管理委員會核准文號
台財證六字第 0920123784 號

金融監督管理委員會核准文號
金管證審字第 1060023872 號

中 華 民 國 109 年 4 月 15 日

民國 109 年 3 月 31 日及 3 月 31 日

單位：新台幣仟元

代 碼	資 產	109年3月31日 (經核閱)		108年12月31日 (經查核)		108年3月31日 (經核閱)	
		金 額	%	金 額	%	金 額	%
	流動資產						
1100	現金及約當現金(附註六)	\$ 324,436	19	\$ 129,452	9	\$ 309,003	36
1114	透過損益按公允價值衡量之金融資產—流動(附註七)	120,142	7	80	-	70,338	8
1120	透過其他綜合損益按公允價值衡量之金融資產—流動(附註八及十)	-	-	-	-	9,146	1
1136	按攤銷後成本衡量之金融資產—流動(附註九、十及三十)	1,000	-	31,980	2	47,230	5
1150	應收票據	-	-	-	-	449	-
1170	應收帳款淨額(附註十一及二三)	151,474	9	164,828	12	88,791	10
1180	應收帳款—關係人(附註二三及二九)	219	-	709	-	18,458	2
1220	本期所得稅資產(附註二五)	5,970	1	6,019	-	-	-
130X	存貨淨額(附註十二)	207,491	12	275,710	20	254,443	30
1479	其他流動資產(附註十七及二九)	32,224	2	25,144	2	24,639	3
11XX	流動資產總計	<u>842,956</u>	<u>50</u>	<u>633,922</u>	<u>45</u>	<u>822,497</u>	<u>95</u>
	非流動資產						
1510	透過損益按公允價值衡量之金融資產—非流動(附註七)	14,481	1	14,818	1	-	-
1600	不動產、廠房及設備(附註十四及三十)	629,714	37	617,852	44	12,419	2
1755	使用權資產(附註十六)	7,477	-	8,409	1	2,046	-
1760	投資性不動產(附註十五及三十)	83,417	5	83,685	6	-	-
1801	無形資產	2,261	-	2,221	-	1,986	-
1840	遞延所得稅資產(附註二五)	9,961	1	9,958	1	7,288	1
1535	存出保證金	33,283	2	4,567	-	8,386	1
1990	其他非流動資產(附註十四及十七)	59,997	4	22,686	2	8,320	1
15XX	非流動資產總計	<u>840,591</u>	<u>50</u>	<u>764,196</u>	<u>55</u>	<u>40,445</u>	<u>5</u>
1XXX	資 產 總 計	<u>\$ 1,683,547</u>	<u>100</u>	<u>\$ 1,398,118</u>	<u>100</u>	<u>\$ 862,942</u>	<u>100</u>
	負債及權益						
	流動負債						
2100	短期借款(附註十八及三十)	\$ 172,744	10	\$ 400,000	28	\$ -	-
2120	透過損益按公允價值衡量之金融負債—流動(附註七)	96	-	51	-	-	-
2130	合約負債(附註二三及二九)	20,015	1	34,107	2	13,247	2
2150	應付票據	2,663	-	2,362	-	11,240	1
2170	應付帳款	80,563	5	51,287	4	53,923	6
2180	應付帳款—關係人(附註二九)	10,533	1	22,706	2	16,710	2
2219	其他應付款(附註二十及二九)	27,833	2	36,623	3	27,747	3
2230	本期所得稅負債(附註二五)	4,327	-	-	-	3,082	1
2280	租賃負債—流動(附註十六)	3,522	-	3,669	-	962	-
2399	其他流動負債	2,092	-	584	-	417	-
21XX	流動負債總計	<u>324,388</u>	<u>19</u>	<u>551,389</u>	<u>39</u>	<u>127,328</u>	<u>15</u>
	非流動負債						
2500	透過損益按公允價值衡量之金融負債—非流動(附註七及十九)	300	-	-	-	-	-
2530	應付公司債(附註十九)	485,232	29	-	-	-	-
2540	長期借款(附註十八及三十)	170,000	10	170,000	12	-	-
2580	租賃負債—非流動(附註十六)	4,032	1	4,802	1	1,100	-
2645	存入保證金(附註二九)	2,206	-	2,200	-	1,500	-
25XX	非流動負債總計	<u>661,770</u>	<u>40</u>	<u>177,002</u>	<u>13</u>	<u>2,600</u>	<u>-</u>
2XXX	負債總計	<u>986,158</u>	<u>59</u>	<u>728,391</u>	<u>52</u>	<u>129,928</u>	<u>15</u>
	權益						
3110	普通股股本	307,622	18	307,622	22	307,047	36
3140	預收股本	-	-	-	-	575	-
3200	資本公積	238,266	14	227,943	16	232,084	27
	保留盈餘						
3310	法定盈餘公積	56,472	4	56,472	4	50,373	6
3320	特別盈餘公積	821	-	821	-	1,385	-
3350	未分配盈餘	139,282	8	121,974	9	180,869	21
3300	保留盈餘總計	<u>196,575</u>	<u>12</u>	<u>179,267</u>	<u>13</u>	<u>232,627</u>	<u>27</u>
3400	其他權益	(82)	-	(113)	-	53	-
3500	庫藏股票	(44,992)	(3)	(44,992)	(3)	(39,372)	(5)
3XXX	權益總計	<u>697,389</u>	<u>41</u>	<u>669,727</u>	<u>48</u>	<u>733,014</u>	<u>85</u>
	負債與權益總計	<u>\$ 1,683,547</u>	<u>100</u>	<u>\$ 1,398,118</u>	<u>100</u>	<u>\$ 862,942</u>	<u>100</u>

後附之附註係本合併財務報告之一部分。

(請參閱勤業眾信聯合會計師事務所民國 109 年 4 月 15 日核閱報告)

董事長：廖良彬



經理人：吳玉成



會計主管：黃慧蘭



廣銳科技股份有限公司及子公司

合併綜合損益表

民國 109 年及 108 年 1 月 1 日至 3 月 31 日

(僅經核閱，未依一般公認審計準則查核)

單位：新台幣仟元，惟
每股盈餘為元

代 碼	109年1月1日至3月31日			108年1月1日至3月31日		
	金 額	%	金 額	%		
	營業收入(附註二三及二九)					
4100	\$ 312,609	100	\$ 121,620	98		
4800	608	-	2,726	2		
4000	313,217	100	124,346	100		
	營業成本(附註十二、二四及二九)					
5110	245,165	78	97,473	79		
5900	68,052	22	26,873	21		
	營業費用(附註十一、二四及二九)					
6100	8,696	3	5,905	5		
6200	21,566	7	10,017	8		
6300	13,791	4	12,397	10		
6450	2,737	1	640	-		
6000	46,790	15	28,959	23		
6900	21,262	7	(2,086)	(2)		
	營業外收入及支出					
7010	2,634	1	2,979	2		
7050	(2,032)	(1)	(34)	-		
7590	(140)	-	(287)	-		
7000	462	-	2,658	2		

(接次頁)

(承前頁)

代 碼		109年1月1日至3月31日		108年1月1日至3月31日	
		金 額	%	金 額	%
7900	稅前淨利	\$ 21,724	7	\$ 572	-
7950	所得稅費用 (附註二五)	4,416	1	153	-
8200	本期淨利	17,308	6	419	-
	其他綜合損益				
8360	後續可能重分類至損益 之項目：				
8361	國外營運機構財務 報表換算之兌換 差額	31	-	20	-
8367	透過其他綜合損益 按公允價值衡量 之債務工具投資 未實現評價損益	-	-	854	1
8300	本年度其他綜合損 益	31	-	874	1
8500	本期綜合損益總額	\$ 17,339	6	\$ 1,293	1
	每股盈餘 (附註二六)				
9750	基 本	\$ 0.58		\$ 0.01	
9850	稀 釋	\$ 0.58		\$ 0.01	

後附之附註係本合併財務報告之一部分。

(請參閱勤業眾信聯合會計師事務所民國 109 年 4 月 15 日核閱報告)

董事長：廖良彬




經理人：吳玉成



會計主管：黃慧蘭





廣州市廣信聯合會計師事務所子公司

民國 109 年 3 月 31 日

(僅經核閱，未依一般公認會計準則查核)

單位：新台幣仟元

代碼	普通股本 (附註二二)	資本公積 (附註十九及二二)					保留盈餘 (附註二二)				其他權益			庫藏股票 (附註二二)	權益總額	
		預收股本	股票溢價	員工認股權	可轉換公司債 認股權	合計	法定盈餘公積	特別盈餘公積	未分配盈餘	合計	透過其他綜合 損益按公允價值 衡量之金融資產 未實現損益	國外營運機構 財務報表換算 之兌換差額	合計			
A1	108年1月1日餘額	\$ 307,047	\$ -	\$ 231,421	\$ 663	\$ -	\$ 232,084	\$ 50,373	\$ 1,385	\$ 180,450	\$ 232,208	(\$ 795)	(\$ 26)	(\$ 821)	(\$ 23,325)	\$ 747,193
D1	108年1月1日至3月31日淨利	-	-	-	-	-	-	-	-	419	419	-	-	-	-	419
D3	108年1月1日至3月31日其他 綜合損益	-	-	-	-	-	-	-	-	-	-	854	20	874	-	874
D5	108年1月1日至3月31日綜合 損益總額	-	-	-	-	-	-	-	-	419	419	854	20	874	-	1,293
N1	股份基礎給付	-	575	236	(236)	-	-	-	-	-	-	-	-	-	-	575
L1	庫藏股買回	-	-	-	-	-	-	-	-	-	-	-	-	-	(16,047)	(16,047)
Z1	108年3月31日餘額	\$ 307,047	\$ 575	\$ 231,657	\$ 427	\$ -	\$ 232,084	\$ 50,373	\$ 1,385	\$ 180,869	\$ 232,627	\$ 59	(\$ 6)	\$ 53	(\$ 39,372)	\$ 733,014
A1	109年1月1日餘額	\$ 307,622	\$ -	\$ 227,516	\$ 427	\$ -	\$ 227,943	\$ 56,472	\$ 821	\$ 121,974	\$ 179,267	\$ -	(\$ 113)	(\$ 113)	(\$ 44,992)	\$ 669,727
D1	109年1月1日至3月31日淨利	-	-	-	-	-	-	-	-	17,308	17,308	-	-	-	-	17,308
D3	109年1月1日至3月31日其他 綜合損益	-	-	-	-	-	-	-	-	-	-	-	31	31	-	31
D5	109年1月1日至3月31日綜合 損益總額	-	-	-	-	-	-	-	-	17,308	17,308	-	31	31	-	17,339
C5	其他資本公積變動： 本公司發行可轉換公司債 認列權益組成部分	-	-	-	-	10,323	10,323	-	-	-	-	-	-	-	-	10,323
Z1	109年3月31日餘額	\$ 307,622	\$ -	\$ 227,516	\$ 427	\$ 10,323	\$ 238,266	\$ 56,472	\$ 821	\$ 139,282	\$ 196,575	\$ -	(\$ 82)	(\$ 82)	(\$ 44,992)	\$ 697,389

後附之附註係本合併財務報告之一部分。

(請參閱勤業眾信聯合會計師事務所民國109年4月15日核閱報告)

董事長：廖良彬



經理人：吳玉成



會計主管：黃慧蘭



廣銳科技股份有限公司及子公司

合併現金流量表

民國 109 年及 108 年 1 月 1 日至 3 月 31 日

(僅經核閱，未依一般公認審計準則查核)

單位：新台幣仟元

代 碼		109年1月1日 至3月31日	108年1月1日 至3月31日
	營業活動之現金流量		
A10000	稅前淨利	\$ 21,724	\$ 572
A20010	收益費損項目：		
A20100	折舊費用	5,669	3,103
A20200	攤銷費用	301	280
A20300	預期信用減損損失	2,737	640
A20400	透過損益按公允價值衡量金融 資產及負債之淨損失	1,070	183
A20900	財務成本	2,032	34
A21200	利息收入	(667)	(2,065)
A23700	存貨跌價及呆滯損失(回升利 益)	1,905	(118)
A24100	未實現外幣兌換淨損(益)	170	(120)
A30000	營業資產及負債之淨變動數		
A31130	應收票據	-	1,610
A31150	應收帳款	10,809	57,384
A31160	應收帳款－關係人	489	8,981
A31200	存 貨	66,314	(26,645)
A31240	其他流動資產	(6,897)	(4,867)
A32125	合約負債	(14,092)	4,922
A32130	應付票據	301	(23,727)
A32150	應付帳款	28,959	16,335
A32160	應付帳款－關係人	(12,212)	(2,396)
A32180	其他應付款	(8,756)	(3,927)
A32230	其他流動負債	1,508	(65)
A33000	營運產生之現金	101,364	30,114
A33300	支付之利息	(1,702)	(34)
A33500	支付之所得稅	(43)	(204)
AAAA	營業活動之淨現金流入	99,619	29,876

(接次頁)

(承前頁)

代 碼		109年1月1日 至3月31日	108年1月1日 至3月31日
	投資活動之現金流量		
B00040	存出保證金增加	(\$ 28,714)	\$ -
B00060	按攤銷後成本衡量之金融資產到期 還本	30,980	61,273
B00100	取得透過損益按公允價值衡量之金 融資產	(120,000)	(70,000)
B00700	出售透過損益按公允價值衡量之金 融資產價款	-	22,005
B02700	取得不動產、廠房及設備	(16,299)	(216)
B04500	取得無形資產	(341)	-
B07100	預付設備款增加	(37,311)	(92)
B07500	收取之利息	484	2,139
BBBB	投資活動之淨現金流入(出)	<u>(171,201)</u>	<u>15,109</u>
	籌資活動之現金流量		
C00200	短期借款減少	(227,256)	-
C01200	發行公司債	500,000	-
C09900	支付債務發行成本	(5,264)	-
C03000	存入保證金增加	6	-
C04020	租賃本金償還	(951)	(231)
C04800	員工執行認股權	-	575
C04900	庫藏股票買回成本	-	(16,047)
CCCC	籌資活動之淨現金流入(出)	<u>266,535</u>	<u>(15,703)</u>
DDDD	匯率變動對現金及約當現金之影響	<u>31</u>	<u>20</u>
EEEE	現金及約當現金淨增加	194,984	29,302
E00100	期初現金及約當現金餘額	<u>129,452</u>	<u>279,701</u>
E00200	期末現金及約當現金餘額	<u>\$ 324,436</u>	<u>\$ 309,003</u>

後附之附註係本合併財務報告之一部分。

(請參閱勤業眾信聯合會計師事務所民國109年4月15日核閱報告)


董事長：廖良彬



經理人：吳玉成



會計主管：黃慧蘭



廣銳科技股份有限公司及子公司

合併財務報表附註

民國 109 年及 108 年 1 月 1 日至 3 月 31 日

(僅經核閱，未依一般公認審計準則查核)

(除另註明外，金額以新台幣仟元為單位)

一、公司沿革

廣銳科技股份有限公司(以下稱「本公司」)於 100 年 12 月 13 日經經濟部核准設立，主要從事電腦設備銷售業務。

本公司股票自 106 年 9 月起在財團法人中華民國證券櫃檯買賣中心上櫃買賣。

本合併財務報告係以本公司之功能性貨幣新台幣表達。

二、通過財務報告之日期及程序

本合併財務報告於 109 年 4 月 15 日經董事會通過。

三、新發布及修訂準則及解釋之適用

- (一) 首次適用之金融監督管理委員會(以下稱「金管會」)認可並發布生效之國際財務報導準則(IFRS)、國際會計準則(IAS)、解釋(IFRIC)及解釋公告(SIC)(以下稱「IFRSs」)

除下列說明外，適用修正後之金管會認可並發布生效之 IFRSs 將不致造成合併公司會計政策之重大變動：

1. IFRS 3 之修正「業務之定義」

合併公司自 109 年 1 月 1 日以後發生之交易應適用本項修正。本修正規定業務應至少包含投入及重大過程，且兩者共同對創造產出之能力作出重大貢獻。判斷「所取得之過程」是否重大，將視取得日是否有產出而有不同判斷要件。此外，新增一種評估所取得之活動及資產組合是否符合業務之簡化方式—集中度測試，企業可自行選用。

合併公司適用前述修正無重大影響。

2. IAS 1 及 IAS 8 之修正「重大性之定義」

合併公司自 109 年 1 月 1 日開始適用該修正，改以「可被合理預期將影響使用者」作為重大性之門檻，並調整合併財務報告之揭露，刪除可能使重大資訊模糊化之不重大資訊。

合併公司適用前述修正無重大影響。

(二) IASB 已發布但尚未經金管會認可並發布生效之 IFRSs

<u>新發布 / 修正 / 修訂準則及解釋</u>	<u>IASB 發布之生效日(註1)</u>
IFRS 10 及 IAS 28 之修正「投資者與其關聯企業或合資間之資產出售或投入」	未定
IFRS 17「保險合約」	2021 年 1 月 1 日
IAS 1 之修正「將負債分類為流動或非流動」	2022 年 1 月 1 日

註 1：除另註明外，上述新發布 / 修正 / 修訂準則或解釋係於各該日期以後開始之年度報導期間生效。

截至本合併財務報告通過發布日止，合併公司仍持續評估上述準則、解釋之修正對財務狀況與財務績效之影響，相關影響待評估完成時予以揭露。

四、重大會計政策之彙總說明

(一) 遵循聲明

本合併財務報告係依照證券發行人財務報告編製準則及經金管會認可並發布生效之 IAS 34「期中財務報導」編製。本合併財務報告並未包含整份年度財務報告所規定之所有 IFRSs 揭露資訊。

(二) 編製基礎

除按公允價值衡量之金融工具外，本合併財務報告係依歷史成本基礎編製。

公允價值衡量依照相關輸入值之可觀察程度及重要性分為第 1 等級至第 3 等級：

1. 第 1 等級輸入值：係指於衡量日可取得之相同資產或負債於活絡市場之報價（未經調整）。

2. 第 2 等級輸入值：係指除第 1 等級之報價外，資產或負債直接（亦即價格）或間接（亦即由價格推導而得）之可觀察輸入值。
3. 第 3 等級輸入值：係指資產或負債之不可觀察之輸入值。

(三) 合併基礎

本合併財務報告係包含本公司及由本公司所控制個體（子公司）之財務報告。子公司之財務報告已予調整，以使其會計政策與合併公司之會計政策一致。於編製合併財務報告時，各個體間之交易、帳戶餘額、收益及費損已全數予以銷除。子公司之綜合損益總額係歸屬至本公司業主。

子公司明細、持股比率及營業項目，參閱附註十三「子公司」及附表三。

(四) 其他重大會計政策說明

除下列說明外，請參閱 108 年度合併財務報告之重大會計政策彙總說明。

所得稅

所得稅費用係當期所得稅及遞延所得稅之總和。期中期間之所得稅係以年度為基礎進行評估，以預期年度總盈餘所適用之稅率，就期中稅前利益予以計算。

五、重大會計判斷、估計及假設不確定性之主要來源

本合併財務報告所採用之重大會計判斷、估計及假設不確定性主要來源與 108 年度財務報告相同。

六、現金及約當現金

	<u>109年3月31日</u>	<u>108年12月31日</u>	<u>108年3月31日</u>
庫存現金及週轉金	\$ 354	\$ 394	\$ 411
銀行支票及活期存款	155,167	60,273	114,512
約當現金			
原始到期日在 3 個月之			
內之定期存款	<u>168,915</u>	<u>68,785</u>	<u>194,080</u>
	<u>\$ 324,436</u>	<u>\$ 129,452</u>	<u>\$ 309,003</u>

七、透過損益按公允價值衡量之金融工具

	<u>109年3月31日</u>	<u>108年12月31日</u>	<u>108年3月31日</u>
<u>金融資產—流動</u>			
強制透過損益按公允價值 衡量			
非衍生金融資產			
—基金受益憑證	\$ 120,045	\$ -	\$ 53,041
混合金融資產			
—結構式存款(一)	-	-	17,297
衍生工具(未指定避險)			
—換匯換利合約			
(二)	97	80	-
	<u>\$ 120,142</u>	<u>\$ 80</u>	<u>\$ 70,338</u>
 <u>金融資產—非流動</u>			
強制透過損益按公允價值 衡量			
非衍生金融資產			
—國外未上市(櫃) 股票	\$ 14,481	\$ 14,818	\$ -
 <u>金融負債—流動</u>			
持有供交易			
衍生工具(未指定避險)			
—換匯換利合約			
(二)	\$ 96	\$ 51	\$ -
 <u>金融負債—非流動</u>			
持有供交易			
衍生工具(未指定避險)			
—國內第一次可轉 換公司債(附註 十九)	\$ 165	\$ -	\$ -
—國內第二次可轉 換公司債(附註 十九)	135	-	-
	<u>\$ 300</u>	<u>\$ -</u>	<u>\$ -</u>

(一) 合併公司與銀行簽訂結構式定期存款合約。該結構式定期存款包括一項非與主契約緊密關聯之嵌入式衍生工具，因該混合合約包含之主契約屬 IFRS 9 範圍內之資產，故按整體混合合約評估應強制分類為透過損益按公允價值衡量。

(二) 於資產負債表日未適用避險會計且尚未到期之換匯換利合約如下：

109年3月31日

合約金額(仟元)	到期期間	支付利率區間	收取利率區間
EUR 1,850	109.1.15~109.5.29	0%	0%
USD 400	109.3.25~109.6.29	0%	1.10%

108年12月31日

合約金額(仟元)	到期期間	支付利率區間	收取利率區間
EUR 900	108.11.29~109.2.27	0%	0.09%
USD 400	108.12.27~109.3.27	0%	1.30%

合併公司從事換匯換利交易之目的，主要係為規避外幣資產及負債因匯率及利率波動產生之風險。

八、透過其他綜合損益按公允價值衡量之金融資產

	<u>109年3月31日</u>	<u>108年12月31日</u>	<u>108年3月31日</u>
流動			
債務工具投資	\$ -	\$ -	\$ 9,146
國外投資			
AT&T 4.5% 2035 債券			
(一)	\$ -	\$ -	\$ 9,146

(一) 合併公司於 107 年 10 月購買 AT&T 公司 (AT&T Inc.) 所發行之 20 年期優先無擔保公司債券，票面利率為 4.5%，有效利率為 4.64%。

(二) 透過其他綜合損益按公允價值衡量之債務工具投資相關信用風險管理及減損評估資訊，請參閱附註十。

九、按攤銷後成本衡量之金融資產

	<u>109年3月31日</u>	<u>108年12月31日</u>	<u>108年3月31日</u>
流動			
國內投資			
原始到期日超過 3 個月			
之定期存款	\$ 1,000	\$ 31,980	\$ 47,230

按攤銷後成本衡量之金融資產相關信用風險管理及減損評估資訊，請參閱附註十。

按攤銷後成本衡量之金融資產質押之資訊，參閱附註三十。

十、債務工具投資之信用風險管理

合併公司投資之債務工具分列為透過其他綜合損益按公允價值衡量之金融資產及按攤銷後成本衡量之金融資產：

109年3月31日

	<u>按攤銷後成本衡量</u>
總帳面金額	\$ 1,000
備抵損失	<u>-</u>
攤銷後成本	<u>\$ 1,000</u>

108年12月31日

	<u>按攤銷後成本衡量</u>
總帳面金額	\$ 31,980
備抵損失	<u>-</u>
攤銷後成本	<u>\$ 31,980</u>

108年3月31日

	<u>透過其他綜合損益 按公允價值衡量</u>	<u>按攤銷後成本衡量</u>
總帳面金額	\$ 9,087	\$ 47,230
備抵損失	<u>-</u>	<u>-</u>
攤銷後成本	9,087	<u>\$ 47,230</u>
公允價值調整	<u>59</u>	
	<u>\$ 9,146</u>	

合併公司採行之政策係僅投資於信用評等為投資等級以上（含）且於減損評估屬信用風險低之債務工具。信用評等資訊由獨立評等機構提供。合併公司持續追蹤外部評等資訊以監督所投資債務工具之信用風險變化，並同時檢視債券殖利率曲線及債務人重大訊息等其他資訊，以評估債務工具投資自原始認列後信用風險是否顯著增加。

合併公司考量外部評等機構提供之各等級歷史違約損失率、債務人現時財務狀況與其所處產業之前景預測，以衡量債務工具投資之 12 個月預期信用損失或存續期間預期信用損失。

合併公司現行信用風險評等機制如下：

信用等級	定義	預期信用損失認列基礎
正常	債務人之信用風險低，且有充分能力清償合約現金流量	12個月預期信用損失

各信用等級債務工具投資之總帳面金額及適用之預期信用損失率如下：

109年3月31日

信用等級	預期信用損失率	總帳面金額	
		透過其他綜合損益按公允價值衡量	按攤銷後成本衡量
正常	0%	\$ -	\$ 1,000

108年12月31日

信用等級	預期信用損失率	總帳面金額	
		透過其他綜合損益按公允價值衡量	按攤銷後成本衡量
正常	0%	\$ -	\$ 31,980

108年3月31日

信用等級	預期信用損失率	總帳面金額	
		透過其他綜合損益按公允價值衡量	按攤銷後成本衡量
正常	0%	\$ 9,087	\$ 47,230

十一、應收帳款淨額

	<u>109年3月31日</u>	<u>108年12月31日</u>	<u>108年3月31日</u>
按攤銷後成本衡量			
總帳面金額	\$ 163,944	\$ 174,561	\$ 95,779
減：備抵損失	(<u>12,470</u>)	(<u>9,733</u>)	(<u>6,988</u>)
	<u>\$ 151,474</u>	<u>\$ 164,828</u>	<u>\$ 88,791</u>

合併公司對商品銷售之平均授信期間為 14~90 天，應收帳款不予計息。合併公司將使用其他公開可得之財務資訊及歷史交易記錄對主要客戶予以評等。合併公司持續監督信用暴險及交易對方之信用等級，並將總交易金額分散至信用評等合格之不同客戶。

為減輕信用風險，合併公司管理階層負責授信額度之決定、授信核准及其他監控程序以確保逾期應收款項之回收已採取適當行動。此外，合併公司於資產負債表日會逐一複核應收款項之可回收金額以確保無法回收之應收款項已提列適當減損損失。據此，合併公司管理階層認為合併公司之信用風險已顯著減少。

合併公司採用 IFRS 9 之簡化作法按存續期間預期信用損失認列應收帳款之備抵損失。存續期間預期信用損失係使用準備矩陣計算，合併公司對客戶信用評等做徵信，同時考量內外銷不同業態，及歷史經驗值區分客戶信用等級，因合併公司之信用損失歷史經驗顯示，不同客戶群之損失型態並將有顯著差異，因此準備矩陣將進一步區分客戶群，以客戶信用等級訂定預期信用損失率。

合併公司依準備矩陣衡量應收帳款之備抵損失如下：

109 年 3 月 31 日

	未逾期	逾期 1~60 天	逾期 61~90 天	逾期 91~120 天	逾期超過 120 天	合計
預期信用損失率	0.25%	0.43%	-%	0.30%	68.92%	
總帳面金額	\$ 124,387	\$ 11,529	\$ 9	\$ 10,499	\$ 17,520	\$ 163,944
備抵損失(存續期間)						
預期信用損失)	(315)	(49)	-	(32)	(12,074)	(12,470)
攤銷後成本	\$ 124,072	\$ 11,480	\$ 9	\$ 10,467	\$ 5,446	\$ 151,474

108 年 12 月 31 日

	未逾期	逾期 1~60 天	逾期 61~90 天	逾期 91~120 天	逾期超過 120 天	合計
預期信用損失率	0.09%	0.01%	0.76%	-%	38.37%	
總帳面金額	\$ 92,368	\$ 56,926	\$ 132	\$ 4	\$ 25,131	\$ 174,561
備抵損失(存續期間)						
預期信用損失)	(81)	(7)	(1)	-	(9,644)	(9,733)
攤銷後成本	\$ 92,287	\$ 56,919	\$ 131	\$ 4	\$ 15,487	\$ 164,828

108 年 3 月 31 日

	未逾期	逾期 1~60 天	逾期 61~90 天	逾期 91~120 天	逾期超過 120 天	合計
預期信用損失率	0.10%	0.13%	0.02%	0.04%	32.32%	
總帳面金額	\$ 39,525	\$ 15,959	\$ 13,997	\$ 4,875	\$ 21,423	\$ 95,779
備抵損失(存續期間)						
預期信用損失)	(40)	(20)	(3)	(2)	(6,923)	(6,988)
攤銷後成本	\$ 39,485	\$ 15,939	\$ 13,994	\$ 4,873	\$ 14,500	\$ 88,791

應收帳款備抵損失之變動資訊如下：

	109年1月1日 至3月31日	108年1月1日 至3月31日
期初餘額	\$ 9,733	\$ 6,348
加：本期提列減損損失	<u>2,737</u>	<u>640</u>
期末餘額	<u>\$ 12,470</u>	<u>\$ 6,988</u>

十二、存貨淨額

	109年3月31日	108年12月31日	108年3月31日
商 品	\$ 8,075	\$ 10,583	\$ 8,072
製 成 品	53,493	70,983	58,412
在 製 品	8,699	40,661	44,238
原 料	<u>137,224</u>	<u>153,483</u>	<u>143,721</u>
	<u>\$ 207,491</u>	<u>\$ 275,710</u>	<u>\$ 254,443</u>

109年及108年1月1日至3月31日與存貨相關之銷貨成本分別為245,165仟元及97,473仟元。

109年1月1日至3月31日銷貨成本包括存貨跌價及呆滯損失1,905仟元。

108年1月1日至3月31日銷貨成本包括存貨跌價及呆滯回升利益118仟元（主要係出售提列跌價之存貨所致）。

十三、子公司

列入合併財務報告之子公司

本合併財務報告編製主體如下：

投資公司名稱	子公司名稱	業 務 性 質	所 持 股 權 百 分 比			說 明
			109年 3月31日	108年 12月31日	108年 3月31日	
本公司	IBG INC.	博奕機經銷	100%	100%	100%	-

備註：上表109年108年1月1日至3月31日併入合併財務報表之子公司財務報表未經會計師核閱。

上述列入合併財務報表之子公司，其財務報表未經會計師核閱之資產、負債及綜合損益資訊如下：

	109年3月31日	108年3月31日
未經會計師核閱之資產總額	\$ 7,386	\$ 6,019
占合併資產總額百分比	0.44%	0.70%
未經會計師核閱之負債總額	\$ 3,877	\$ -
占合併負債總額百分比	0.39%	-
	109年1月1日 至3月31日	108年1月1日 至3月31日
未經會計師核閱之綜合損益總額	(\$ 604)	\$ -
占合併綜合損益總額百分比	(3.48%)	-

十四、不動產、廠房及設備

	自有土地	建築物	機器設備	其他設備	合 計
<u>成 本</u>					
109年1月1日餘額	\$ 359,734	\$ 233,823	\$ 28,396	\$ 25,231	\$ 647,184
增 添	-	-	358	15,941	16,299
淨兌換差額	-	-	-	1	1
109年3月31日餘額	<u>\$ 359,734</u>	<u>\$ 233,823</u>	<u>\$ 28,754</u>	<u>\$ 41,173</u>	<u>\$ 663,484</u>
<u>累計折舊</u>					
109年1月1日餘額	\$ -	\$ 2,220	\$ 21,693	\$ 5,419	\$ 29,332
折舊費用	-	1,832	812	1,793	4,437
淨兌換差額	-	-	-	1	1
109年3月31日餘額	<u>\$ -</u>	<u>\$ 4,052</u>	<u>\$ 22,505</u>	<u>\$ 7,213</u>	<u>\$ 33,770</u>
109年3月31日淨額	<u>\$ 359,734</u>	<u>\$ 229,771</u>	<u>\$ 6,249</u>	<u>\$ 33,960</u>	<u>\$ 629,714</u>
<u>成 本</u>					
108年1月1日餘額	\$ -	\$ -	\$ 25,814	\$ 15,945	\$ 41,759
增 添	-	-	114	102	216
108年3月31日餘額	<u>\$ -</u>	<u>\$ -</u>	<u>\$ 25,928</u>	<u>\$ 16,047</u>	<u>\$ 41,975</u>
<u>累計折舊</u>					
108年1月1日餘額	\$ -	\$ -	\$ 16,285	\$ 10,415	\$ 26,700
折舊費用	-	-	2,118	738	2,856
108年3月31日餘額	<u>\$ -</u>	<u>\$ -</u>	<u>\$ 18,403</u>	<u>\$ 11,153</u>	<u>\$ 29,556</u>
108年3月31日淨額	<u>\$ -</u>	<u>\$ -</u>	<u>\$ 7,525</u>	<u>\$ 4,894</u>	<u>\$ 12,419</u>

折舊費用係以直線基礎按下列耐用年數計提：

廠房主建物	20至50年
機器設備	2至5年
其他設備	1至8年

廣錠公司因考量未來發展，於 108 年 4 月 16 日董事會決議通過向事欣科技股份有限公司購入位於桃園市中壢區之不動產作為辦公室及廠房，並已於 108 年 4 月 30 日與事欣科技股份有限公司簽訂契約，交易金額為 450,000 仟元，款項已全數支付，並於 108 年 8 月完成點交過戶。

廣錠公司因考量未來發展，於 108 年 8 月 8 日董事會決議通過向遠雄建設事業股份有限公司及遠雄國際投資股份有限公司購入位於新北市汐止區之不動產作為辦公室，並已於 108 年 8 月 9 日與遠雄建設事業股份有限公司及遠雄國際投資股份有限公司簽訂契約，交易金額為 231,910 仟元，款項已全數支付，並於 108 年 10 月完成點交過戶。

廣錠公司因考量未來發展，於 108 年 12 月 24 日董事會決議通過向遠雄建設事業股份有限公司及遠雄國際投資股份有限公司購入位於新北市汐止區之不動產作為辦公室，並已於 109 年 1 月 9 日與遠雄建設事業股份有限公司及遠雄國際投資股份有限公司簽訂契約，交易金額為 225,000 仟元。截至核閱報告日止，已支付 44,922 仟元（帳列其他非流動資產）。

合併公司設定質押作為銀行短期借款擔保之不動產、廠房及設備金額，請參閱附註三十。

十五、投資性不動產

	<u>已完工投資 性不動產</u>
<u>成本</u>	
109年1月1日及3月31日餘額	\$ <u>84,043</u>
<u>累計折舊</u>	
109年1月1日餘額	\$ 358
折舊費用	<u>268</u>
109年3月31日餘額	\$ <u>626</u>
109年1月1日淨額	\$ <u>83,685</u>
109年3月31日淨額	\$ <u>83,417</u>

投資性不動產係以直線基礎按下列耐用年數計提折舊：

建築物	
廠房主建物	20年

投資性不動產之公允價值係由獨立評價公司京瑞不動產估價師聯合事務所於108年3月22日進行評價，評估其公允價值為85,048仟元，該評價係採成本法及比較法。因該區域不動產交易價格並無重大變化，故評估本期之公允價值與前述獨立評價公司評價之公允價值應無重大差異。

合併公司設定質押作為銀行短期借款擔保之投資性不動產金額，請參閱附註三十。

十六、租賃協議

(一) 使用權資產

	109年3月31日	108年12月31日	108年3月31日
使用權資產帳面金額			
建築物	\$ 3,853	\$ 4,300	\$ -
運輸設備	<u>3,624</u>	<u>4,109</u>	<u>2,046</u>
	<u>\$ 7,477</u>	<u>\$ 8,409</u>	<u>\$ 2,046</u>

	109年1月1日 至3月31日	108年1月1日 至3月31日
使用權資產之折舊費用		
建築物	\$ 479	\$ -
運輸設備	<u>485</u>	<u>247</u>
	<u>\$ 964</u>	<u>\$ 247</u>

(二) 租賃負債

	109年3月31日	108年12月31日	108年3月31日
租賃負債帳面金額			
流動	<u>\$ 3,522</u>	<u>\$ 3,669</u>	<u>\$ 962</u>
非流動	<u>\$ 4,032</u>	<u>\$ 4,802</u>	<u>\$ 1,100</u>

租賃負債之折現率區間如下：

	109年3月31日	108年12月31日	108年3月31日
建築物	1.28%	1.28%	-
運輸設備	2.80%~6.25%	2.80%~6.25%	6.00%~6.25%

(三) 其他租賃資訊

	109年1月1日 至3月31日	108年1月1日 至3月31日
短期租賃費用	<u>\$ 270</u>	<u>\$ 4,160</u>
租賃之現金(流出)總額	<u>(\$ 1,273)</u>	<u>(\$ 4,425)</u>

合併公司選擇對符合短期租賃之建築物租賃適用認列之豁免，不對該等租賃認列相關使用權資產及租賃負債。

十七、其他資產

	109年3月31日	108年12月31日	108年3月31日
<u>流動</u>			
應收營業稅退稅款	\$ 7,297	\$ 3,294	\$ 2,133
預付款項	14,426	13,298	8,214
其他	<u>10,501</u>	<u>8,552</u>	<u>14,292</u>
	<u>\$ 32,224</u>	<u>\$ 25,144</u>	<u>\$ 24,639</u>
<u>非流動</u>			
預付設備款及房地款	\$ 51,997	\$ 14,686	\$ 320
其他	<u>8,000</u>	<u>8,000</u>	<u>8,000</u>
	<u>\$ 59,997</u>	<u>\$ 22,686</u>	<u>\$ 8,320</u>

十八、借 款

短期借款

	109年3月31日	108年12月31日	108年3月31日
<u>擔保借款(附註三十)</u>			
銀行借款	<u>\$ 172,744</u>	<u>\$ 400,000</u>	<u>\$ -</u>

銀行週轉性借款之利率於 109 年 3 月 31 日及 108 年 12 月 31 日分別為 1.15%~1.17% 及 1.15%。

長期借款

	109年3月31日	108年12月31日	108年3月31日
<u>擔保借款(附註三十)</u>			
銀行借款	<u>\$ 170,000</u>	<u>\$ 170,000</u>	<u>\$ -</u>

該銀行借款係以合併公司自有土地及建築物抵押擔保，借款到期日為 125 年 9 月 28 日。合併公司於 108 年度取得新動撥之銀行借款 170,000 仟元，借款利率為固定利率 1.20%，寬限期兩年，分 15 年攤還。

十九、應付公司債

	109年3月31日	108年12月31日	108年3月31日
第一次有擔保可轉換公司債	\$ 267,087	\$ -	\$ -
第二次有擔保可轉換公司債	<u>218,145</u>	<u>-</u>	<u>-</u>
	<u>\$ 485,232</u>	<u>\$ -</u>	<u>\$ -</u>

(一) 本公司於 109 年 3 月 5 日發行 2,750 單位、票面利率為 0% 之新台幣計價有擔保可轉換公司債，本金金額共計 275,000 仟元。

每單位公司債持有人有權以每股 61.9 元轉換為本公司之普通股。該轉換價格於決定後，如遇有除權或除息者，應依轉換價格調整公式調整之，截至 109 年 3 月 31 日止尚未調整轉換價格。轉換期間為 109 年 6 月 6 日至 112 年 3 月 5 日。若公司債屆時未轉換，將於 112 年 3 月 5 日依債券面額以現金一次償還；若符合約定條件本公司得按約定價格向債權人要求贖回可轉換公司債。

債券於發行滿 3 個月之翌日起至發行期間屆滿前 40 日止，若本公司普通股在臺灣證券交易所之收盤價格連續 30 個營業日超過當時債券轉換價格達 30% (含) 以上時，本公司得於其後 30 個營業日內寄發 30 日期滿之「債券收回通知書」，並於該期間屆滿時，按面額計算以現金收回其全部債券；債券於發行滿 3 個月之次日起至發行期間屆滿前 40 日止，債券流通在外餘額低於原發行總額之 10% 時，本公司得以寄發日前五個營業日債券持有人名冊所載者為準寄發 30 日期滿之「債券收回通知書」，並於該期間屆滿時，按面額計算以現金收回流通在外之債券。

債券以發行滿 2 年之日為債券持有人提前賣回債券之賣回基準日。債券持有人得於賣回基準日之前 30 日內以書面通知本公司股務代理機構，要求本公司以債券面額之 101.0025% 將其所持有之債券以現金贖回。

此可轉換公司債包括負債及權益組成部分，權益組成部分於權益項下以資本公積－認股權表達。負債組成要素則分別列為嵌入衍生性金融商品及非屬衍生性商品之負債，該嵌入衍生性金融商品 109 年 3 月 31 日以公平價值評估金額為 165 仟元；非屬衍生性金融商品

之負債 109 年 3 月 31 日以攤銷後成本衡量金額為 267,087 仟元，其原始認列之有效利率為 1.0029%。

發行價款（減除交易成本 2,889 仟元）	\$ 272,111
權益組成部分	(5,470)
發行日淨負債組成部分（包含應付公司債 266,889 仟元及透過損益按公允價值衡量之金融資產—非流動 248 仟元）	266,641
以有效利率計算之利息	198
金融商品評價損失	413
109 年 3 月 31 日淨負債組成部分	<u>\$ 267,252</u>

(二) 本公司於 109 年 3 月 5 日發行 2,250 單位、票面利率為 0% 之新台幣計價有擔保可轉換公司債，本金金額共計 225,000 仟元。

每單位公司債持有人有權以每股 61.9 元轉換為本公司之普通股。該轉換價格於決定後，如遇有除權或除息者，應依轉換價格調整公式調整之，截至 109 年 3 月 31 日止尚未調整轉換價格。轉換期間為 109 年 6 月 6 日至 112 年 3 月 5 日。若公司債屆時未轉換，將於 112 年 3 月 5 日依債券面額以現金一次償還；若符合約定條件本公司得按約定價格向債權人要求贖回本轉換公司債。

債券於發行滿 3 個月之翌日起至發行期間屆滿前 40 日止，若本公司普通股在臺灣證券交易所之收盤價格連續 30 個營業日超過當時債券轉換價格達 30%（含）以上時，本公司得於其後 30 個營業日內寄發 30 日期滿之「債券收回通知書」，並於該期間屆滿時，按面額計算以現金收回其全部債券；債券於發行滿 3 個月之次日起至發行期間屆滿前 40 日止，債券流通在外餘額低於原發行總額之 10% 時，本公司得以寄發日前五個營業日債券持有人名冊所載者為準寄發 30 日期滿之「債券收回通知書」，並於該期間屆滿時，按面額計算以現金收回流通在外之債券。

債券以發行滿 2 年之日為債券持有人提前賣回債券之賣回基準日。債券持有人得於賣回基準日之前 30 日內以書面通知本公司股務代理機構，要求本公司以債券面額之 101.0025% 將其所持有之債券以現金贖回。

此可轉換公司債包括負債及權益組成部分，權益組成部分於權益項下以資本公積－認股權表達。負債組成要素則分別列為嵌入衍生性金融商品及非屬衍生性商品之負債，該嵌入衍生性金融商品 109 年 3 月 31 日以公平價值評估金額為 135 仟元；非屬衍生性金融商品之負債 109 年 3 月 31 日以攤銷後成本衡量金額為 218,145 仟元，其原始認列之有效利率為 1.0632%。

發行價款（減除交易成本 2,375 仟元）	\$ 222,625
權益組成部分	(<u>4,853</u>)
發行日淨負債組成部分（包含應付公司債 217,974 仟元及透過損益按公允價值衡量之金融資產－非流動 202 仟元）	217,772
以有效利率計算之利息	171
金融商品評價損失	<u>337</u>
109 年 3 月 31 日淨負債組成部分	<u>\$ 218,280</u>

二十、其他應付款

	109年3月31日	108年12月31日	108年3月31日
應付薪資及獎金	\$ 11,900	\$ 11,503	\$ 12,208
其他	<u>15,933</u>	<u>25,120</u>	<u>15,539</u>
	<u>\$ 27,833</u>	<u>\$ 36,623</u>	<u>\$ 27,747</u>

二一、退職後福利計畫

本公司所適用「勞工退休金條例」之退休金制度，係屬政府管理之確定提撥退休計畫，依員工每月薪資 6% 提撥退休金至勞工保險局之個人專戶。

二二、權益

(一) 股本

普通股

	109年3月31日	108年12月31日	108年3月31日
額定股數（仟股）	<u>50,000</u>	<u>50,000</u>	<u>50,000</u>
額定股本	<u>\$ 500,000</u>	<u>\$ 500,000</u>	<u>\$ 500,000</u>
已發行且已收足股款之股數（仟股）	<u>30,762</u>	<u>30,762</u>	<u>30,705</u>
已發行股本	<u>\$ 307,622</u>	<u>\$ 307,622</u>	<u>\$ 307,047</u>

已發行之普通股每股面額為 10 元，每股享有一表決權及收取股利之權利。

額定股本中供員工認股權憑證所保留之股本為 2,000 仟股。

(二) 資本公積

資本公積中屬超過票面金額發行股票之溢額得用以彌補虧損，亦得於公司無虧損時，用以發放現金股利或撥充股本，惟撥充股本時每年以實收股本之一定比率為限。

因採用可轉換公司債及員工認股權產生之資本公積不得作為任何用途。

(三) 保留盈餘及股利政策

依本公司章程之盈餘分派政策規定，年度決算如有盈餘，依法繳納稅捐，彌補累積虧損後，再提 10% 為法定盈餘公積，其餘再依法令規定提列或迴轉特別盈餘公積；如尚有餘額，併同累積未分配盈餘，由董事會擬具盈餘分配議案，提請股東會決議分派股東股息紅利。本公司章程規定之員工及董事酬勞分派政策，參閱附註二四之(六)員工酬勞及董監酬勞。

本公司係處於穩定成長階段，為因應未來資金需求及長期財務規劃，每年依法由董事會擬具分派議案，提請股東會決議。股東股利之發放，以現金股利為優先，亦得以股票股利之方式分派，惟現金股利之分派比例為 5% 到 100%。

法定盈餘公積應提撥至其餘額達公司實收股本總額時為止。法定盈餘公積得用以彌補虧損。公司無虧損時，法定盈餘公積超過實收股本總額 25% 之部分除得撥充股本外，尚得以現金分配。

本公司依金管證發字第 1010012865 號函及「採用國際財務報導準則 (IFRSs) 後，提列特別盈餘公積之適用疑義問答」等規定提列及迴轉特別盈餘公積。

本公司於 109 年 2 月 13 日舉行董事會及 108 年 5 月 30 日舉行股東常會，分別擬議及決議通過 108 及 107 年度盈餘分配案如下：

	盈 餘 分 配 案		每 股 股 利 (元)	
	108年度	107年度	108年度	107年度
法定盈餘公積	\$ 251	\$ 6,099		
特別盈餘公積	(708)	(564)		
現金股利	2,980	55,455	\$ 0.1	\$ 1.86
股票股利	11,920	-	0.4	-

除上述現金股利外，本公司股東常會於 108 年 5 月 30 日決議以資本公積 4,141 仟元配發現金。

有關 108 年度之盈餘分配案尚待預計於 109 年 5 月 27 日召開之股東常會決議。

(四) 庫藏股票

收 回 原 因	轉 讓 股 份 予 員 工 (仟 股)
108 年 1 月 1 日股數	465
本期增加	368
108 年 3 月 31 日股數	833
109 年 1 月 1 日股數	964
109 年 3 月 31 日股數	964

本公司持有之庫藏股票，依證券交易法規定不得質押，亦不得享有股利之分派及表決權等權利。

二三、收 入

	109年1月1日 至3月31日	108年1月1日 至3月31日
客戶合約收入		
商品銷貨收入	\$ 312,609	\$ 121,620
其他營業收入		
勞務收入	608	2,726
	<u>\$ 313,217</u>	<u>\$ 124,346</u>

(一) 合約餘額

	109年3月31日	108年12月31日	108年3月31日	108年1月1日
應收帳款總額(含關係人)(附註十一及二九)	<u>\$ 164,163</u>	<u>\$ 175,270</u>	<u>\$ 114,237</u>	<u>\$ 180,513</u>
合約負債				
商品銷貨	<u>\$ 20,015</u>	<u>\$ 34,107</u>	<u>\$ 13,247</u>	<u>\$ 8,325</u>

(二) 客戶合約收入之細分

收入細分資訊請參閱附註三三。

二四、淨利

(一) 其他收入

	109年1月1日 至3月31日	108年1月1日 至3月31日
利息收入	\$ 667	\$ 2,065
租金收入	1,511	-
其他	456	914
合計	<u>\$ 2,634</u>	<u>\$ 2,979</u>

(二) 其他利益及損失

	109年1月1日 至3月31日	108年1月1日 至3月31日
處分金融資產利益		
強制透過損益按公允價 值衡量之金融資產	\$ -	\$ 5
金融資產及金融負債損益		
強制透過損益按公允價 值衡量之金融資產	(1,070)	(233)
淨外幣兌換利益	1,200	931
其他	(270)	(990)
合計	<u>(\$ 140)</u>	<u>(\$ 287)</u>

(三) 財務成本

	109年1月1日 至3月31日	108年1月1日 至3月31日
銀行借款之利息	\$ 1,607	\$ -
可轉換公司債之利息	369	-
租賃負債之利息	52	34
其他	4	-
合計	<u>\$ 2,032</u>	<u>\$ 34</u>

(四) 折舊及攤銷

	109年1月1日 至3月31日	108年1月1日 至3月31日
折舊費用依功能別彙總		
營業成本	\$ 545	\$ 1,944
營業費用	<u>5,124</u>	<u>1,159</u>
	<u>\$ 5,669</u>	<u>\$ 3,103</u>
攤銷費用依功能別彙總		
營業費用	<u>\$ 301</u>	<u>\$ 280</u>

(五) 員工福利費用

	109年1月1日 至3月31日	108年1月1日 至3月31日
短期員工福利	\$ 24,654	\$ 16,661
退職後福利		
確定提撥計畫	<u>990</u>	<u>866</u>
	25,644	17,527
其他員工福利	<u>2,869</u>	<u>2,568</u>
員工福利費用合計	<u>\$ 28,513</u>	<u>\$ 20,095</u>
依功能別彙總		
營業成本	\$ 6,903	\$ 4,556
營業費用	<u>21,610</u>	<u>15,539</u>
	<u>\$ 28,513</u>	<u>\$ 20,095</u>

(六) 員工酬勞及董監酬勞

本公司依章程規定係按當年度扣除分派員工及董事酬勞前之稅前淨利分別以1%~20%及不高於3%提撥員工酬勞及董事酬勞。109年及108年1月1日至3月31日估列之員工酬勞及董事酬勞如下：
估列比例

	109年1月1日 至3月31日	108年1月1日 至3月31日
員工酬勞	10.20%	1.01%
董事酬勞	1.16%	2.99%

金 額

	109年1月1日 至3月31日	108年1月1日 至3月31日
員工酬勞	<u>\$ 2,500</u>	<u>\$ 6</u>
董事酬勞	<u>\$ 285</u>	<u>\$ 18</u>

年度合併財務報告通過發布日後若金額仍有變動，則依會計估計變動處理，於次一年度調整入帳。

108及107年度員工酬勞及董事酬勞分別於109年2月13日及108年2月15日經董事會決議如下：

金 額

	108年度	107年度
員工酬勞	\$ 360	\$ 7,000
董事酬勞	60	1,491

108及107年度員工酬勞及董事酬勞之實際配發金額與108及107年度合併財務報告之認列金額並無差異。

有關本公司109及108年董事會決議之員工酬勞及董事酬勞資訊，請至台灣證券交易所「公開資訊觀測站」查詢。

(七) 外幣兌換損益

	109年1月1日 至3月31日	108年1月1日 至3月31日
外幣兌換利益總額	\$ 2,205	\$ 2,286
外幣兌換損失總額	(<u>1,005</u>)	(<u>1,355</u>)
淨 損 益	<u>\$ 1,200</u>	<u>\$ 931</u>

二五、所 得 稅

(一) 認列於損益之所得稅

所得稅費用之主要組成項目如下：

	109年1月1日 至3月31日	108年1月1日 至3月31日
當期所得稅		
本期產生者	\$ 4,419	\$ 597
遞延所得稅		
本期產生者	(<u>3</u>)	(<u>444</u>)
認列於損益之所得稅費用	<u>\$ 4,416</u>	<u>\$ 153</u>

(二) 所得稅核定情形

本公司之營利事業所得稅申報，截至 107 年度以前之申報案件業經稅捐稽徵機關核定。

二六、每股盈餘

用以計算每股盈餘之盈餘及普通股加權平均股數如下：

本期淨利

	109年1月1日 至3月31日	108年1月1日 至3月31日
用以計算每股盈餘之淨利	<u>\$ 17,308</u>	<u>\$ 419</u>

股 數

單位：仟股

	109年1月1日 至3月31日	108年1月1日 至3月31日
用以計算基本每股盈餘之普通 股加權平均股數	29,798	30,175
具稀釋作用潛在普通股之影響： 員工酬勞	<u>43</u>	<u>82</u>
用以計算稀釋每股盈餘之普通 股加權平均股數	<u>29,841</u>	<u>30,257</u>

若本公司得選擇以股票或現金發放員工酬勞，則計算稀釋每股盈餘時，假設員工酬勞將採發放股票方式，並於該潛在普通股具有稀釋作用時計入加權平均流通在外股數，以計算稀釋每股盈餘。於次年度決議員工酬勞發放股數前計算稀釋每股盈餘時，亦繼續考量該等潛在普通股之稀釋作用。

二七、股份基礎給付協議

本公司於 102 年 7 月給與員工認股權 2,000 仟單位，每一單位可認購普通股 1 仟股。給與對象為本公司符合特定條件之員工。認股權之存續期間為 5.5 年，憑證持有人於發行屆滿 1.5 年之日起，可行使被給與之一定比例之認股權。認股權行使價格為最近一期經會計師查核簽證之財務報告每股淨值，認股權發行後，遇有本公司普通股股份發生變動時，認股權行使價格依規定公式予以調整。

員工認股權之相關資訊如下：

員工認股權	108年1月1日至3月31日	
	單位(仟)	加權平均 執行價格 (元)
期初流通在外	58	\$ 10.00
本期執行	58	10.00
期末流通在外	-	10.00
期末可執行	-	-
本期給與之認股權加權 平均公允價值(元)	\$ 4.11	

二八、金融工具

(一) 公允價值資訊－非按公允價值衡量之金融工具

109年3月31日

金融負債	帳面金額	公允價值			合計
		第1等級	第2等級	第3等級	
按攤銷後成本衡量之金融負債：					
－可轉換公司債	\$485,232	\$588,498	\$ -	\$ -	\$588,498

(二) 公允價值資訊－以重複性基礎按公允價值衡量之金融工具

1. 公允價值層級

109年3月31日

	第1等級	第2等級	第3等級	合計
<u>透過損益按公允價值</u>				
<u>衡量之金融資產</u>				
國外未上市(櫃)股票	\$ -	\$ -	\$ 14,481	\$ 14,481
衍生工具	-	97	-	97
基金受益憑證	120,045	-	-	120,045
	<u>\$ 120,045</u>	<u>\$ 97</u>	<u>\$ 14,481</u>	<u>\$ 134,623</u>
<u>透過損益按公允價值</u>				
<u>衡量之金融負債</u>				
衍生工具	\$ -	\$ 396	\$ -	\$ 396

108 年 12 月 31 日

	第 1 等級	第 2 等級	第 3 等級	合 計
<u>透過損益按公允價值</u>				
<u> 衡量之金融資產</u>				
國外未上市(櫃)股票	\$ -	\$ -	\$ 14,818	\$ 14,818
衍生工具	-	80	-	80
	<u>\$ -</u>	<u>\$ 80</u>	<u>\$ 14,818</u>	<u>\$ 14,898</u>
<u>透過損益按公允價值</u>				
<u> 衡量之金融負債</u>				
衍生工具	\$ -	\$ 51	\$ -	\$ 51

108 年 3 月 31 日

	第 1 等級	第 2 等級	第 3 等級	合 計
<u>透過損益按公允價值</u>				
<u> 衡量之金融資產</u>				
結構式存款	\$ -	\$ 17,297	\$ -	\$ 17,297
基金受益憑證	53,041	-	-	53,041
	<u>\$ 53,041</u>	<u>\$ 17,297</u>	<u>\$ -</u>	<u>\$ 70,338</u>
<u>透過其他綜合損益按</u>				
<u> 公允價值衡量之金</u>				
<u> 融資產</u>				
債務工具投資				
一 國外公司債	\$ 9,146	\$ -	\$ -	\$ 9,146

109 年及 108 年 1 月 1 日至 3 月 31 日無第 1 等級與第 2 等級公允價值衡量間移轉之情形。

2. 第 2 等級公允價值衡量之評價技術及輸入值

金 融 工 具 類 別	評 價 技 術 及 輸 入 值
衍生工具—換匯換利合約 結構式存款	現金流量折現法：按期末之可觀察遠期匯率及合約所訂匯率估計未來現金流量，並以可反映各交易對方信用風險之折現率分別折現。
國內第一次及第二次可轉 換公司債	係假設該公司債於 112 年 3 月 5 日贖回，所採用之折現率係以證券櫃檯買賣中心公開報價之 2 年期及 5 年期之公債殖利率按差補法計算。

3. 第 3 等級公允價值衡量之評價技術及輸入值

(1) 國外未上市（櫃）權益投資係採收益法，按現金流量折現之方式，計算預期可因持有此項投資而獲取收益之現值。重大不可觀察輸入值如下，當長期收入成長率增加、長期稅前營業利潤率增加、加權資金成本率降低或流動性折價減少時，該等投資公允價值將會增加。

	109年3月31日	108年12月31日
長期收入成長率	2.00%	2.00%
長期稅前營業利潤率	15.00%	15.00%
加權資金成本率	17.57%	15.96%
流動性折價	25.00%	25.00%

若為反映合理可能之替代假設而變動下列輸入值，在所有其他輸入值維持不變之情況下，將使權益投資公允價值增加（減少）之金額如下：

	109年3月31日	108年12月31日
長期收入成長率		
增加 1%	\$ 457	\$ 454
減少 1%	(\$ 305)	(\$ 454)
加權資金成本率		
增加 1%	(\$ 457)	(\$ 605)
減少 1%	\$ 610	\$ 680

(三) 金融工具之種類

	109年3月31日	108年12月31日	108年3月31日
<u>金融資產</u>			
透過損益按公允價值衡量	\$ 134,623	\$ 14,898	\$ 70,338
按攤銷後成本衡量之金融資產（註 1）	528,090	341,976	487,782
透過其他綜合損益按公允價值衡量之金融資產			
債務工具投資	-	-	9,146
<u>金融負債</u>			
透過損益按公允價值衡量	396	51	-
按攤銷後成本衡量（註 2）	951,774	685,178	111,120

註 1：餘額係包含現金及約當現金、按攤銷後成本衡量之金融資產、應收票據、應收帳款、應收帳款—關係人、其他應收款及存出保證金等按攤銷後成本衡量之金融資產。

註 2：餘額係包含短期借款、應付票據、應付帳款、應付帳款—關係人、其他應付款、長期借款、應付公司債及存入保證金等按攤銷後成本衡量之金融負債。

(四) 財務風險管理目的與政策

合併公司主要金融工具包括現金及約當現金、應收帳款、應付帳款、借款及租賃負債。合併公司之財務管理部門係為各業務單位提供服務，統籌協調進入國內與國際金融市場操作，藉由依照風險程度與廣度分析暴險之內部風險報告監督及管理合併公司營運有關之財務風險。該等風險包括市場風險（包含匯率風險、利率風險及其他價格風險）、信用風險及流動性風險。

合併公司透過衍生金融工具規避暴險，以減輕該等風險之影響。衍生金融工具之運用受合併公司董事會通過之政策所規範，其為匯率風險、利率風險、信用風險、衍生金融工具與非衍生金融工具之運用以及剩餘流動資金之投資書面原則。內部稽核人員持續地針對政策之遵循與暴險額度進行複核。合併公司並未以投機目的而進行金融工具（包括衍生金融工具）之交易。

1. 市場風險

合併公司之營運活動使合併公司承擔之主要財務風險為外幣匯率變動風險（參閱下述(1)）以及利率變動風險（參閱下述(2)）。

合併公司有關金融工具市場風險之暴險及其對該等暴險之管理與衡量方式並無改變。

(1) 匯率風險

合併公司從事外幣計價之銷貨與進貨交易，使合併公司產生匯率變動暴險。合併公司之銷售額中約有 97.76% 非以發生交易個體之功能性貨幣計價，而成本金額中約有 86.28% 非以發生交易個體之功能性貨幣計價，合併公司匯

率暴險之管理係於政策許可之範圍內，利用換匯換利合約管理風險。

合併公司於資產負債表日非功能性貨幣計價之貨幣性資產與貨幣性負債帳面金額，參閱附註三一。

合併公司於資產負債表日具匯率風險暴險之衍生工具帳面金額如下：

	109年3月31日	108年12月31日	108年3月31日
<u>資 產</u>			
歐 元	\$ 97	\$ 80	\$ 17,297
<u>負 債</u>			
美 金	15	51	-
歐 元	81	-	-

敏感度分析

合併公司主要受到美元及歐元匯率波動之影響。

下表詳細說明當新台幣（功能性貨幣）對各攸關外幣之匯率增加及減少 1% 時，合併公司之敏感度分析。1% 係為集團內部向主要管理階層報告匯率風險時所使用之敏感度比率，亦代表管理階層對外幣匯率之合理可能變動範圍之評估。敏感度分析僅包括流通在外之外幣貨幣性項目，並將其期末之換算以匯率變動予以調整。下表之正數係表示當新台幣相對於各相關貨幣升值 1% 時，將使稅前淨利增加之金額；當新台幣相對於各相關外幣貶值 1% 時，其對稅前淨利之影響將為同金額之負數。

	美 元 之 影 響		歐 元 之 影 響		人 民 幣 之 影 響	
	109年1月1日 至3月31日	108年1月1日 至3月31日	109年1月1日 至3月31日	108年1月1日 至3月31日	109年1月1日 至3月31日	108年1月1日 至3月31日
損 益	(\$ 2,566)	(\$ 2,206)	(\$ 74)	(\$ 740)	(\$ 92)	(\$ 95)

主要源自於合併公司於資產負債表日尚流通在外且未進行現金流量避險之美元、歐元及人民幣計價應收及應付款項公允價值變動。

管理階層認為敏感度分析無法代表匯率固有風險，因資產負債表日之外幣暴險無法反映年中暴險情形。

(2) 利率風險

合併公司於資產負債表日受利率暴險之金融資產及金融負債帳面金額如下：

	109年3月31日	108年12月31日	108年3月31日
具公允價值利率風險			
－金融資產	\$ 169,915	\$ 100,765	\$ 241,310
－金融負債	835,530	578,471	-
具現金流量利率風險			
－金融資產	155,167	60,152	114,513

敏感度分析

下列敏感度分析係依衍生及非衍生工具於資產負債表日之利率暴險而決定。對於浮動利率負債，其分析方式係假設資產負債表日流通在外之負債金額於報導期間皆流通在外。合併公司內部向主要管理階層報告利率時所使用之變動率為利率增加或減少 100 基點，此亦代表管理階層對利率之合理可能變動範圍之評估。

若利率增加／減少 100 基點，在所有其他變數維持不變之情況下，合併公司 109 年及 108 年 1 月 1 日至 3 月 31 日之稅前淨利將分別減少／增加 388 仟元及 286 仟元，主因為合併公司之變動利率存款。

(3) 其他價格風險

合併公司因權益證券投資而產生權益價格暴險。合併公司管理階層藉由持有不同風險投資組合以管理風險。

敏感度分析

下列敏感度分析係依資產負債表日之權益價格暴險進行。若權益價格上漲／下跌 1%，109 年 1 月 1 日至 3 月 31 日稅前損益將因透過損益按公允價值衡量金融資產之公允價值上升／下跌而分別增加／減少 145 元。

2. 信用風險

信用風險係指交易對方拖欠合約義務而造成合併公司財務損失之風險。截至資產負債表日，合併公司可能因交易對方未履行義務造成財務損失之最大信用風險暴險主要係來自於資產負債表所認列之金融資產帳面金額。

為減輕信用風險，合併公司管理階層指派專責團隊負責授信額度之決定、授信核准及其他監控程序以確保逾期應收款項之回收已採取適當行動。此外，合併公司於資產負債表日會逐一複核應收款項之可回收金額以確保無法回收之應收款項已提列適當減損損失。據此，合併公司管理階層認為合併公司之信用風險已顯著減少。

應收帳款之對象涵蓋眾多客戶，分散於不同產業及地理區域。合併公司持續地針對應收帳款客戶之財務狀況進行評估。

另因流動資金之交易對方係信用評等良好之金融機構及公司組織，故該信用風險係屬有限。

合併公司之信用風險主要係集中於合併公司最大客戶，截至 109 年 3 月 31 日暨 108 年 12 月 31 日及 3 月 31 日止，應收帳款總額來自前述客戶之比率為 37.18%、16.82%及 40.48%。

3. 流動性風險

合併公司係透過管理及維持足夠部位之現金及約當現金以支應營運並減輕現金流量波動之影響。

(1) 非衍生金融負債之流動性及利率風險表

非衍生金融負債剩餘合約到期分析係依合併公司最早可能被要求還款之日期，按金融負債未折現現金流量（包含本金及估計利息）編製。其他非衍生金融負債到期分析係依照約定之還款日編製。

109年3月31日

	要求即付或				
	短於1個月	1~3個月	3個月~1年	1~5年	5年以上
非衍生金融負債					
無附息負債	\$ 15,629	\$ 79,861	\$ 12,433	\$ -	\$ -
租賃負債	335	670	2,659	4,114	-
固定利率工具	<u>130,159</u>	<u>1,308</u>	<u>5,284</u>	<u>556,750</u>	<u>139,268</u>
	<u>\$146,123</u>	<u>\$ 81,839</u>	<u>\$ 20,376</u>	<u>\$560,864</u>	<u>\$139,491</u>

租賃負債到期分析之進一步資訊如下：

	短於1年	1~5年	5~10年	10~15年	15~20年	20年以上
租賃負債	<u>\$ 3,664</u>	<u>\$ 4,114</u>	<u>\$ -</u>	<u>\$ -</u>	<u>\$ -</u>	<u>\$ -</u>

108年12月31日

	要求即付或				
	短於1個月	1~3個月	3個月~1年	1~5年	5年以上
非衍生金融負債					
無附息負債	\$ 19,460	\$ 75,294	\$ 3,901	\$ -	\$ -
租賃負債	334	668	2,835	4,911	-
固定利率工具	<u>400,455</u>	<u>344</u>	<u>1,575</u>	<u>44,446</u>	<u>142,723</u>
	<u>\$420,249</u>	<u>\$ 76,306</u>	<u>\$ 8,311</u>	<u>\$ 49,357</u>	<u>\$142,723</u>

租賃負債到期分析之進一步資訊如下：

	短於1年	1~5年	5~10年	10~15年	15~20年	20年以上
租賃負債	<u>\$ 3,837</u>	<u>\$ 4,911</u>	<u>\$ -</u>	<u>\$ -</u>	<u>\$ -</u>	<u>\$ -</u>

108年3月31日

	要求即付或				
	短於1個月	1~3個月	3個月~1年	1~5年	5年以上
非衍生金融負債					
無附息負債	\$ 57,972	\$ 29,093	\$ 7,412	\$ -	\$ -
租賃負債	-	234	728	1,100	-
	<u>\$ 57,972</u>	<u>\$ 29,327</u>	<u>\$ 8,140</u>	<u>\$ 1,100</u>	<u>\$ -</u>

租賃負債到期分析之進一步資訊如下：

	短於1年	1~5年	5~10年	10~15年	15~20年	20年以上
租賃負債	<u>\$ 962</u>	<u>\$ 1,100</u>	<u>\$ -</u>	<u>\$ -</u>	<u>\$ -</u>	<u>\$ -</u>

上述非衍生性金融負債之浮動利率工具金額，將因浮動利率與資產負債表日所估計之利率不同而改變。

(2) 衍生金融負債之流動性及利率風險表

針對衍生金融工具之流動性分析，就採淨額交割之衍生工具而言，係以未折現之合約淨現金流入及流出為基礎編製；就採總額交割之衍生工具，係以未折現之總現金流入及流出為基礎編製。當應付或應收金額不固定時，揭露之金額係依資產負債表日殖利率曲線所推估之預計利率決定。

109年3月31日

	要求即付或 短於1個月	1至3個月	3個月至1年
總額交割			
換匯換利合約	\$ -	\$ 97	\$ -
換匯換利合約	(\$ 81)	(\$ 15)	\$ -

108年12月31日

	要求即付或 短於1個月	1至3個月	3個月至1年
總額交割			
換匯換利合約	\$ -	\$ 80	\$ -
換匯換利合約	\$ -	(\$ 51)	\$ -

(3) 融資額度

	<u>109年3月31日</u>	<u>108年12月31日</u>	<u>108年3月31日</u>
有擔保銀行借款額度 (雙方同意下得展 期)			
— 已動用金額	\$ 342,744	\$ 570,000	\$ -
— 未動用金額	328,856	101,600	-
	<u>\$ 671,600</u>	<u>\$ 671,600</u>	<u>\$ -</u>

二九、關係人交易

本公司之母公司為廣積科技股份有限公司，於 109 年 3 月 31 日暨 108 年 12 月 31 日及 3 月 31 日持有本公司普通股分別為 49.08%、49.08% 及 48.86%。

本公司及子公司（係本公司之關係人）間之交易、帳戶餘額、收益及費損於合併時全數予以銷除，故未揭露於本附註。除已於其他附註揭露外，合併公司與其他關係人間之交易如下。

(一) 關係人名稱及其關係

<u>關 係 人 名 稱</u>	<u>與 合 併 公 司 之 關 係</u>
廣積科技股份有限公司（廣積公司）	本公司之母公司
上海廣佳信息技術股份有限公司（廣佳公司）	兄弟公司
速博康科技股份有限公司（速博康公司）	兄弟公司
IBASE TECHNOLOGY (USA) INC. (IBASE USA)	兄弟公司
IBASE Singapore PTE. Ltd. (IBASE SG)	兄弟公司
翰門企業股份有限公司（翰門公司）	關聯企業
捷毅股份有限公司（捷毅公司）	關聯企業
研揚科技股份有限公司（研揚公司）	關聯企業
台普威能源股份有限公司（台普威公司）	關聯企業

(二) 營業收入

<u>帳 列 項 目</u>	<u>關係人名稱／類別</u>	<u>109年1月1日 至3月31日</u>	<u>108年1月1日 至3月31日</u>
銷貨收入	廣積公司	\$ 34	\$ 12,809
	兄弟公司	-	4,668
		<u>\$ 34</u>	<u>\$ 17,477</u>
其他營業收入	母 公 司	<u>\$ -</u>	<u>\$ 126</u>

合併公司與關係人間之交易價格係依市場行情雙方議定。

(三) 營業成本

帳 列 項 目	關係人名稱／類別	109年1月1日 至3月31日	108年1月1日 至3月31日
進 貨	廣積公司	\$ 19,517	\$ 21,191
	兄弟公司	1,312	965
	關聯企業	69	2,132
		<u>\$ 20,898</u>	<u>\$ 24,288</u>
製造費用—加工費	母 公 司	\$ 40	\$ 13
	兄弟公司	-	17
		<u>\$ 40</u>	<u>\$ 30</u>

合併公司與關係人間之交易價格係依市場行情雙方議定。

(四) 管理費用

帳 列 項 目	關係人名稱／類別	109年1月1日 至3月31日	108年1月1日 至3月31日
其他費用	母 公 司	<u>\$ 35</u>	<u>\$ -</u>

(五) 研究費用

帳 列 項 目	關係人名稱／類別	109年1月1日 至3月31日	108年1月1日 至3月31日
研究發展費	母 公 司	\$ 139	\$ 31
	速博康公司	-	500
	關聯企業	62	42
		<u>\$ 201</u>	<u>\$ 573</u>

(六) 營業外收入及支出

帳 列 項 目	關係人名稱／類別	109年1月1日 至3月31日	108年1月1日 至3月31日
其他收入	母 公 司	<u>\$ 50</u>	<u>\$ -</u>
租金收入	關聯企業	<u>\$ 9</u>	<u>\$ -</u>

合併公司與關係人間之租賃契約，係參考市場行情議定租金，並依一般條件收取。

(七) 應收關係人款項 (不含對關係人放款)

帳列項目	關係人名稱/類別	109年3月31日	108年12月31日	108年3月31日
應收帳款	廣積公司	\$ 36	\$ 206	\$ 13,786
	IBASE USA	183	503	4,672
		<u>\$ 219</u>	<u>\$ 709</u>	<u>\$ 18,458</u>

合併公司與關係人間之貨款收取條件與非關係人無重大差異。流通在外之應收關係人餘額未收取保證。109年3月31日暨108年12月31日及3月31日應收關係人餘額並未提列備抵損失。

(八) 應付關係人款項 (不含向關係人借款)

帳列項目	關係人名稱/類別	109年3月31日	108年12月31日	108年3月31日
應付帳款	廣積公司	\$ 9,136	\$ 22,706	\$ 13,508
	IBASE USA	1,324	-	964
	關聯企業	73	-	2,238
		<u>\$ 10,533</u>	<u>\$ 22,706</u>	<u>\$ 16,710</u>
其他應付款	母公司	\$ 45	\$ 220	\$ 46
	關聯企業	-	41	44
		<u>\$ 45</u>	<u>\$ 261</u>	<u>\$ 90</u>

合併公司與關係人間之貨款支付條件與非關係人無重大差異。流通在外之應付關係人餘額係未提供擔保。

(九) 預付款項

關係人名稱/類別	109年3月31日	108年12月31日	108年3月31日
關聯企業	<u>\$ 916</u>	<u>\$ 916</u>	<u>\$ -</u>

(十) 合約負債

關係人名稱/類別	109年3月31日	108年12月31日	108年3月31日
兄弟公司	<u>\$ -</u>	<u>\$ -</u>	<u>\$ 315</u>

(十一) 其他

帳列項目	關係人名稱/類別	109年3月31日	108年12月31日	108年3月31日
存入保證金	關聯企業	<u>\$ 6</u>	<u>\$ -</u>	<u>\$ -</u>

(十二) 主要管理階層薪酬

	109年1月1日 至3月31日	108年1月1日 至3月31日
短期員工福利	\$ 6,206	\$ 9,290
退職後福利	292	373
	<u>\$ 6,498</u>	<u>\$ 9,663</u>

董事及其他主要管理階層之薪酬係由薪酬委員會依照個人績效及市場趨勢決定。

三十、質抵押之資產

合併公司下列資產業經提供予銀行作為履約保證之擔保品：

	109年3月31日	108年12月31日	108年3月31日
質押定存單（帳列按攤銷後 成本衡量之金融資產—流 動）	\$ 1,000	\$ 16,990	\$ 1,000
自有土地	359,734	359,734	-
建築物—淨額	229,771	231,603	-
投資性不動產	83,417	83,685	-
	<u>\$ 673,922</u>	<u>\$ 692,012</u>	<u>\$ 1,000</u>

三一、具重大影響之外幣資產及負債資訊

以下資訊係按合併公司各個體功能性貨幣以外之外幣彙總表達，所揭露之匯率係指該等外幣換算至功能性貨幣之匯率。具重大影響之外幣資產與負債資訊如下：

單位：各外幣／新台幣仟元

109年3月31日

金 融 資 產	外	幣 匯	率	新 台 幣
貨幣性項目				
美 元	\$ 11,092	30.225 (美元：台幣)		\$ 335,256
歐 元	223	33.24 (歐元：台幣)		7,413
人 民 幣	2,153	4.255 (人民幣：台幣)		9,161
衍生工具				
歐 元	900	33.24 (歐元：台幣)		29,916

(接次頁)

(承前頁)

	外	幣	匯	率	新	台	幣
<u>非貨幣性項目</u>							
<u>採權益法之子公司</u>							
美 元	\$	116		30.225 (美元：台幣)	\$	3,509	
<u>金融負債</u>							
<u>貨幣性項目</u>							
美 元		2,601		30.225 (美元：台幣)		78,615	
<u>衍生工具</u>							
美 元		400		30.225 (美元：台幣)		12,090	
歐 元		950		33.24 (歐元：台幣)		31,578	

108年12月31日

	外	幣	匯	率	新	台	幣
<u>金融資產</u>							
<u>貨幣性項目</u>							
美 元	\$	5,598		29.98 (美元：台幣)	\$	167,828	
歐 元		1,174		33.59 (歐元：台幣)		39,435	
人 民 幣		2,149		4.305 (人民幣：台幣)		9,251	
<u>衍生工具</u>							
歐 元		900		33.59 (歐元：台幣)		30,231	
<u>非貨幣性項目</u>							
<u>採權益法之子公司</u>							
美 元		137		29.98 (美元：台幣)		4,112	
<u>金融負債</u>							
<u>貨幣性項目</u>							
美 元		1,869		29.98 (美元：台幣)		56,033	
<u>衍生工具</u>							
美 元		400		29.98 (美元：台幣)		11,992	

108年3月31日

	外 幣 匯 率		新 台 幣
<u>金 融 資 產</u>			
<u>貨幣性項目</u>			
美 元	\$ 8,909	30.82 (美元：台幣)	\$ 274,575
人 民 幣	2,075	4.58 (人民幣：台幣)	9,504
歐 元	2,137	34.61 (歐元：台幣)	73,962
<u>衍生工具</u>			
歐 元	500	34.61 (歐元：台幣)	17,305
<u>非貨幣性項目</u>			
<u>採權益法之子公司</u>			
美 元	195	30.82 (美元：台幣)	6,019
<u>金 融 負 債</u>			
<u>貨幣性項目</u>			
美 元	1,752	30.82 (美元：台幣)	53,997

具重大影響之外幣兌換損益（已實現及未實現）如下：

功 能 性 貨 幣	109年1月1日至3月31日		108年1月1日至3月31日	
	功 能 性 貨 幣 兌 表 達	貨 幣 淨 兌 換 損 益	功 能 性 貨 幣 兌 表 達	貨 幣 淨 兌 換 損 益
新 台 幣	1 (新台幣：新台幣)	\$ 1,200	1 (新台幣：新台幣)	\$ 931

三二、附註揭露事項

(一) 重大交易事項及(二)轉投資事業相關資訊：

1. 資金貸與他人：無。
2. 為他人背書保證：無。
3. 期末持有有價證券情形：附表一。
4. 累積買進或賣出同一有價證券之金額達新台幣 3 億元或實收資本額 20% 以上：附表二。
5. 取得不動產之金額達新台幣 3 億元或實收資本額 20% 以上：附表三。
6. 處分不動產之金額達新台幣 3 億元或實收資本額 20% 以上：無。

7. 與關係人進、銷貨之金額達新台幣 1 億元或實收資本額 20% 以上：無。
8. 應收關係人款項達新台幣 1 億元或實收資本額 20% 以上：無。
9. 從事衍生工具交易：附註七。
10. 其他：母子公司間及各子公司間之業務關係及重要交易往來情形及金額：無。
11. 被投資公司資訊：附表四。

(三) 大陸投資資訊：

1. 大陸被投資公司名稱、主要營業項目、實收資本額、投資方式、資金匯出入情形、持股比例、投資損益、期末投資帳面金額、已匯回投資損益及赴大陸地區投資限額：無。
2. 與大陸被投資公司直接或間接經由第三地區所發生下列之重大交易事項，及其價格、付款條件、未實現損益：無。
 - (1) 進貨金額及百分比與相關應付款項之期末餘額及百分比。
 - (2) 銷貨金額及百分比與相關應收款項之期末餘額及百分比。
 - (3) 財產交易金額及其所產生之損益數額。
 - (4) 票據背書保證或提供擔保品之期末餘額及其目的。
 - (5) 資金融通之最高餘額、期末餘額、利率區間及當期利息總額。
 - (6) 其他對當期損益或財務狀況有重大影響之交易事項，如勞務之提供或收受等。

(四) 主要股東資訊：股權比例達 5% 以上之股東名稱、持股數額及比例：
附表五。

三三、部門資訊

提供給主要營運決策者用以分配資源及評量部門績效之資訊，著重於每一交付或提供之產品或勞務之種類。合併公司之應報導部門僅有博弈機部門。

(一) 部門收入與營運結果

合併公司營業單位之收入與營運結果依應報導部門分析如下：

	部 門 收 入		部 門 利 益	
	109年1月1日 至3月31日	108年1月1日 至3月31日	109年1月1日 至3月31日	108年1月1日 至3月31日
博奕機部門	<u>\$ 313,217</u>	<u>\$ 124,346</u>	\$ 21,262	(\$ 2,086)
其他收入			2,634	2,979
其他利益及損失			(140)	(287)
財務成本			(2,032)	(34)
稅前淨利			<u>\$ 21,724</u>	<u>\$ 572</u>

以上報導之收入係與外部客戶交易所產生。

部門利益係指博奕機部門營運利益，不包含其他收入、其他利益及損失、財務成本及所得稅費用。此衡量金額係提供予主要營運決策者，用以分配資源予部門及評量其績效。

(二) 部門資產

合併公司資產之衡量金額並未提供予營運決策者，故部門資產衡量金額為零。

廣鈺科技股份有限公司及子公司

期末持有有價證券情形

民國 109 年 3 月 31 日

單位：除另予註明者外，係新台幣仟元

附表一

持有之公司	有價證券種類及名稱(註1)	與發行人之關係	帳列	科目	目	單位	數	帳面金額	持股比例	公允價值	末
廣鈺科技股份有限公司	基金受託憑證	—	透過損益按公允價值衡量之金融資產—流動	流動	6,651,424	\$	80,030	-	\$	80,030	
	華南永昌麒麟貨幣市場基金	—	透過損益按公允價值衡量之金融資產—流動	流動	3,612,652		40,015	-		40,015	
	中國信託華盈貨幣市場基金	—	透過損益按公允價值衡量之金融資產—非流動	非流動	25,216,865		14,481	5.04		14,481	
	特別股股票 Gomore Inc.	—									

註 1：本表所稱有價證券，係指屬國際財務報導準則第 9 號「金融工具」範圍內之受益憑證及股票。

廣銳科技股份有限公司及子公司

累積買進或賣出同一有價證券之金額達新臺幣3億元或實收資本額20%以上

民國109年1月1日至3月31日

單位：除另予註明者外，係新臺幣仟元

附表二

買、賣之公司	有價證券名稱	帳列科目	交易對象	關係	期		初買		入		出		末	
					單	位	單	位	額	數	單	位		額
廣銳科技股份有限公司	永昌麒麟買賣市場基金	透過損益按公允價值衡量之金融資產—流動	-	-	\$	-	6,651,424	\$	80,000	\$	-	6,651,424	\$	80,030

廣銳科技股份有限公司及子公司

取得不動產之金額達新臺幣 3 億元或實收資本額 20% 以上

民國 109 年 1 月 1 日至 3 月 31 日

單位：除另予註明者外，
係新台幣仟元

附表三

取得不動產之公司	財產名稱	事實發生日	交易金額	價款支付情形	交易對象	關係	交易對象為關係人者，其前次移轉資料		價格法參考之金額	取得目的及情形	其他約定事項
							所有權人	與發行人之關係			
廣銳科技股份有限公司	土地及建築物	108.12.24	\$ 225,000	支付 \$ 44,922	遠雄國際投資股份有限公司及遠雄建設股份有限公司	非關係人	-	-	\$ 229,128	供營業使用	-

廣銳科技股份有限公司及子公司
被投資公司、所在地區....等相關資訊
民國 109 年 1 月 1 日至 3 月 31 日

單位：新台幣仟元

附表四

投資公司名稱	被投資公司名稱	所在地區	主要營業項目	原本期	投資上本期	金額	未	持		被投資公司	本期認列之	備
								數	帳			
				本	本	本	數	(%)	本	(損)	(
廣銳科技股份有限公司	IBG INC.	美國	博弈機銷售	\$ 6,169	\$ 6,169	200,000	200,000	100%	\$ 3,509	(\$ 635)	(\$ 635)	(註1及2)

註 1：係按同期間未經會計師核閱之財務報表及本公司持股比例計算。
 註 2：採用權益法之投資及被投資公司股權淨值，於編製合併財務報表時，業已全數沖銷。

廣錠科技股份有限公司

主要股東資訊

民國 109 年 3 月 31 日

附表五

主 要 股 東 名 稱	股 份	
	持 有 股 數	持 股 比 例
廣積科技股份有限公司	14,624,046	47.53%
廖 良 彬	2,840,738	9.24%

註 1：本表主要股東資訊係由集保公司以當季季底最後一個營業日，計算股東持有公司已完成無實體登錄交付（含庫藏股）之普通股及特別股合計達 5% 以上資料。本公司合併財務報告所記載股本與實際已完成無實體登錄交付股數，可能因編製計算基礎不同或有差異。